

CONTATTORI 3 POLI SERIE GH15 / 3 POLE CONTACTORS GH15 SERIES
ACCESSORI / ACCESSORIES

Contattore tipo Contactor type	Bobina Coil	Dotazione base ausiliari Standard auxiliary contacts		Accessori frontali / Front mounted accessories			Accessori laterali / Side mounted accessories	
				Contatti ausiliari istantanei Instantaneous auxiliary contacts		Contatti ausiliari Temporizzati Timed aux contacts	Contatti ausiliari istantanei Instantaneous aux contacts	Interblocco meccanico orizzontale Horizontal mechanical interlock (3)
				NO	NC	GH15T10 (1NO) GH15T01 (1NC)	GH15T40 (4NO) GH15T31 (3NO/1NC) GH15T22 (2NO/2NC) GH15T11 (1NO/1NC)	
GH15BN.3.10	AC	1	0	1(1)	1	1	2	BMOH
GH15BN.3.01	AC	0	1	1(1)			2	
GH15BN.3.11	DC	1	1	1(1)	1	1	1	
GH15CN.3.10	AC	1	0	1(1)	1	1	2	
GH15CN.3.01	AC	0	1	1(1)			2	
GH15CN.3.11	DC	1	1	1(1)	1	1	1	
GH15DN.3.10	AC	1	0	1(1)	1	1	2	
GH15DN.3.01	AC	0	1	1(1)	1	1	2	
GH15DN.3.11	DC	1	1	1(1)	1	1	1	
GH15EN.3.10	AC	1	0	1(1)	1	1	2	
GH15EN.3.11	DC	1	1	1(1)	1	1	1	
GH15ET.3.00	AC	0	0	1(1)	1	1	2	
GH15ET.3.10	DC	1	0	1(1)	1	1	1	
GH15FT.3.00	AC	0	0	1(1)	1	1	2	
GH15FT.3.10	DC	1	0	1(1)	1	1	1	
GH15GS.3.00	AC	0	0	1(1)	1	1	2	
GH15GS.3.10	DC	1	0	1(1)	1	1	1	
GH15GT.3.00	AC	0	0	1	1	1	2	
GH15GT.3.00	DC	0	0	1(1)	1	1	2	
GH15HT.3.00	AC	0	0	1	1	1	2	
GH15HT.3.00	DC	0	0	1(1)	1	1	2	
GH15JT.3.00	AC	0	0	1	1	1	2	
GH15JT.3.00	DC	0	0	1(1)	1	1	2	
GH15KT.3.00	AC	0	0	2	1	1	2	
GH15KT.3.00	DC	0	0	1	1	1	2	
GH15LT.3.00	AC	0	0	2	1	1	2	
GH15LT.3.00	DC	0	0	1	1	1	2	
GH15MT.3.00	AC/DC	0	0	2	1	1	2	
GH15NT.3.00	AC/DC	0	0	-	1	1	2	
GH15PT.3.00	AC/DC	0	0	-	1	1	2	
GH15RT.3.00	AC/DC	0	0	-	1	1	2	
GH15ST.3.00	AC/DC	0	0	-	1	1	2	
GH15TT.3.00	AC/DC	0	0	-	1	1	2	

(1) L'impiego di un blocchetto GH15T10 o GH15T01 non consente il montaggio di altri ausiliari frontali

(2) L'impiego del contatto temporizzato non consente il montaggio dei contatti tipo GH15T40, T31, T22, T11

(3) Se si utilizza il blocco meccanico, ridurre di una unità il numero di blocchetti laterali


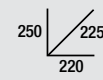
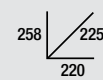

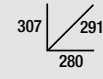
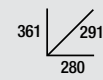

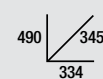


(1) The use of one auxiliary contact GH15T10 or GH15T01 does not allow the fitting of others front mounted contacts

(2) The use of timed contacts does not allow the fitting of contacts type GH15T40, T31, T22, T11

(3) When the mechanical interlock is fitted, decrease the quantity of side auxiliary contacts of one unit

Tipo / Type	Codice di ordinazione / Ordering code
GH15T10	4118395 (confez. 5 pz. / 5 pcs package)
GH15T01	4118396 (confez. 5 pz. / 5 pcs package)
GH15T40	4118343
GH15T31	4118342
GH15T22	4118341
GH15T11	4118340
GH15S11	4118344
GH320TP1	4118352
BMOH	4118391
BM3H	4118808

CONTATTORI 3 POLI SERIE GH / 3 POLE CONTACTORS GH SERIE

	AC-1		AC-3		Contatti ausiliari Auxiliary contacts fitted		Tipo / Type	Dimensioni Dimensions (mm)	Peso / Weight (kg)
	Ie / [A]	400V / 3ph / [kW]	Ie / [A]	400V / 3ph / [kW]	NO	NC			
	700	485	450	250	2	2	GH55B		13
	800	554	550	315	2	2	GH57B		13,5
	1000	692	700	400	2	2	GH62		26,4
	1100	762	860	500	2	2	GH64		27,5
	1200	831	1000	580	2	2	GH76		51
	1350	935	1200	710	2	2	GH78		52,5
	1600	1100	700	400	4	4	GH82		60
	2000	1380	860	500	4	4	GH84		64

CONTATTORI SERIE GH / CONTACTORS GH SERIES
ACCESSORI / ACCESSORIES

Contattore tipo Contactor type	Dotazione base ausiliari Standard auxiliary contacts		Numero massimo di blocchi di contatti ausiliari addizionabili Maximum additional auxiliary contact blocks arrangement		Interblocco meccanico Mechanical interlock	
	NO	NC	Frontale / Front EF22 2NO+2NC	Laterale / Side EB11 1NO+1NC	Orizzontale / Horizontal	Verticale / Vertical
GH55B.3.22	2	2	1		BM5H	BM5V
GH57B.3.22	2	2	1		BM5H	BM5V
Per interbloccare GH5 con GH6 / To interlock GH5 with GH6					BM56H	BM56V
GH62.3.22	2	2	1		BM6H	BM6V
GH64.3.22	2	2	1		BM6H	BM6V
Per interbloccare GH6 con GH7 / To interlock GH6 with GH7					BM67H	BM67V
GH76.3.12	1	2		2	BM7H	BM7V
GH78.3.12	1	2		2	BM7H	BM7V
GH82.3.44	4	4	2			
GH84.3.44	4	4	2			

Tipo / Type	Codice di ordinazione / Ordering product codes
EF22	4118335
EB11	4118321
BM5H	4118197
BM5V	4118198
BM56H	4118172
BM56V	4118171
BM6H	4118195
BM6V	4118194
BM67H	4118199
BM67V	4118196
BM7H	4118179
BM7V	4118178

ACCESSORI CONTATTORI 4 POLI SERIE GH15 e GH16 / ACCESSORIES 4 POLE CONTACTORS GH15 and GH16 SERIES






Contattore tipo Contactors type	Bobina Coil	Dotazione base ausiliari Standard auxiliary contacts		Accessori a montaggio frontale Front mounted accessories			Accessori laterali Side mounted accessories	
				Contatti ausiliari istantanei Instantaneous auxiliary contacts		Contatti aus. Temporizzati Timed aux contacts	Contatti aus. istantanei Instantaneous aux contacts	Interblocco meccanico orizzontale Horizontal mechanical interlock ⁽³⁾
				GH15T10 (1NO) GH15T01 (1NC)	GH15T40 (4NO) GH15T31 (3NO/1NC) GH15T22 (2NO/2NC) GH15T11 (1NO/1NC)	GH320TP1 1NO/1NC ⁽²⁾	GH15S11 1NO/1NC	
GH15BN.4.00	AC	0	0	1	1	1	2	BMOH
GH15BN.4.10	DC	1	0	1	1	1	1	
GH15CN.4.00	AC	0	0	1	1	1	2	
GH15CN.4.10	DC	1	0	1	1	1	1	
GH15DN.4.00	AC	0	0	1	1	1	2	
GH15DN.4.10	DC	1	0	1	1	1	1	
GH15FN.4.00	AC	0	0	1	1	1	2	
GH15FN.4.00	DC	0	0	1	1	1	1	
GH16FN.4.00	AC	0	0	1	1	1	2	
GH15GN.4.00	AC	0	0	1	1	1	1	
GH15GN.4.00	DC	0	0	1 + ⁽²⁾	1	1	2	
GH16GN.4.00	AC	0	0	1 + ⁽²⁾	1	1	1	
GH15HN.4.00	AC	0	0	1 + ⁽²⁾	1	1	2	
GH15HN.4.00	DC	0	0	1 + ⁽²⁾	1	1	1	
GH16HN.4.00	AC	0	0	1 + ⁽²⁾	1	1	2	
GH15JN.4.00	AC	0	0	1 + ⁽²⁾	1	1	1	
GH15JN.4.00	DC	0	0	2 + ⁽³⁾	1	1	2	
GH16JN.4.00	AC	0	0	1 + ⁽²⁾	1	1	1	
GH15LN.4.00	AC/DC	0	0	2 + ⁽³⁾	1	1	2	
GH16LN.4.00	AC	0	0	2 + ⁽³⁾	1	1	2	
GH15MN.4.00	AC/DC	0	0	-	1	1	2	BM3H
GH16MN.4.00	AC/DC	0	0	-	1	1	2	
GH15NN.4.00	AC/DC	0	0	-	-	-	-	
GH16NN.4.00	AC/DC	0	0	-	1	1	2	
GH15PN.4.00	AC/DC	0	0	-	-	-	-	
GH16PN.4.00	AC/DC	0	0	-	-	-	-	
GH15RN.4.00	AC/DC	0	0	-	-	-	-	
GH16RN.4.00	AC/DC	0	0	-	-	-	-	
GH15SN.4.00	AC/DC	0	0	-	-	-	-	
GH16SN.4.00	AC/DC	0	0	-	-	-	-	
GH15TN.4.00	AC/DC	0	0	-	1	1	2	
GH16TN.4.00	AC/DC	0	0	-	1	1	2	
GH16VN.4.00	AC/DC	0	0	-	1	1	2	

- (1) L'impiego di un blocchetto GH15T10 o GH15T01 non consente il montaggio di altri ausiliari frontali
 (2) L'impiego del contatto temporizzato non consente il montaggio dei contatti tipo GH15T40, T31, T22, T11
 (3) Se si utilizza il blocco meccanico, ridurre di una unità il numero di blocchetti laterali

- (1) The use of one auxiliary contact GH15T10 or GH15T01 does not allow the fitting of others front mounted contacts
 (2) The use of timed contacts does not allow the fitting of contacts type GH15T40, T31, T22, T11
 (3) When the mechanical interlock is fitted, decrease the quantity of side auxiliary contacts of one unit

A

BLOCCHETTI AGGIUNTIVI DI CONTATTI AUSILIARI - Istantanei e temporizzati
ADDITIONAL AUXILIARY CONTACT BLOCKS - Instantaneous and delayed

Tipo blocchetto <i>Type contact block</i>	Descrizione <i>Description</i>	Per contattori (1) <i>For contactors (1)</i>	Contatti <i>Contacts</i>		Peso <i>Weight</i> (kg)	
			NO	NC		
	GH15T01 (1NC)	Blocchetti ad aggancio frontale <i>Top-mounting contact block</i>	GH15CR GH15BN...TN GH16FN...VN	-	1	0,011
	GH15T10 (1NO)			1	-	
	GH15T11 (1NO+1NC)			1	1	0,05
	GH15T22 (2NO+2NC)			2	2	
	GH15T31 (3NO+1NC)			3	1	
	GH15T40 (4NO)			4	0	
	GH320TP1 (0,3-30s) (1NO/1NC)	Temporizzatore pneumatico ad aggancio frontale con selettore per ritardo in eccitazione o diseccitazione <i>Top-mounting pneumatic timer with selector switch for ON or OFF delay</i>		1	1	0,08
	GH15S11 (1NO/1NC)	Blocchetto ad aggancio laterale <i>Side mounting contact block</i>		1	1	0,05
	EF22 (2NO/2NC)	Montato tra i terminali inferiori <i>Mounted between the lower terminals</i>	GH55B GH57B GH62 GH64 GH82 GH84	2	2	0,12
	EB11 (1NO/1NC)	Blocchetto a montaggio laterale <i>Side mounting contact block</i>	GH76 GH78	1	1	0,17

Caratteristiche / Ratings	GH15T01, 10	GH15T11, 22, 31, 40	GH320TP1	GH15S11	EF22	EB11
Ui V	690					
Ith A	10					16
Corrente di breve durata / Short time withstand current	500 ms 60A					
Fusibili di protezione / Protection fuses	10A gG					
Sezione cavi / Cables size	1x1...1,5mm ²		2x1...1,5mm ²	2x1,5...2,5mm ²		
Corrente nominale Ie (A) cat. AC-15 / Rated current Ie (A) AC-15 cat.						
120V	6		4	6	6	
240V	3		2,5	3	3	
400V	2		2	2	2	
500V	1,5		1,5	1,5	1,5	
690V	1		1	1	1	
Corrente nominale Ie (A) cat. DC-13 / Rated current Ie (A) DC-13 cat.						
24V	5			4	6	
48V	2			1,5	3	
110V	0,8		0,6	0,5	1	
220V	0,4		0,3	0,2	0,5	

(1) Tipo e numero di contatti ausiliari montabili sono indicati a pag. A6

(1) Type and number of auxiliary contacts are shown at pag. A6